
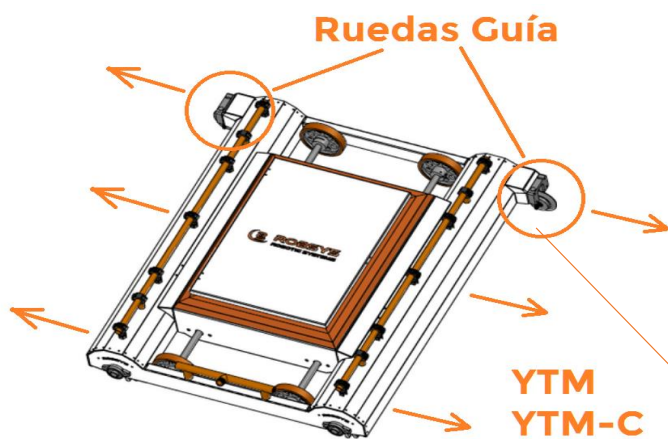


Guía práctica de selección del robot

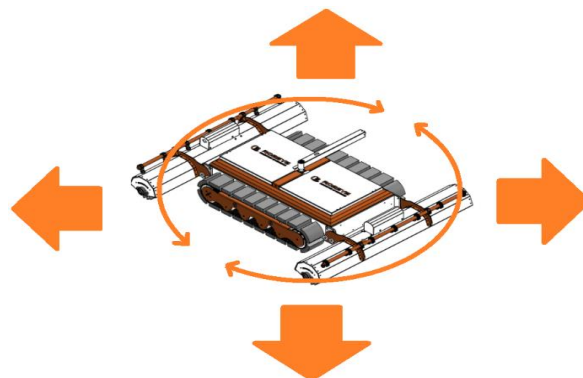
Esta guía pretende ayudarle a seleccionar el robot que mejor se adapte a sus necesidades explicándole su funcionamiento y que de esta manera puede escoger el que mejor se adapte a sus necesidades.

Los robots de las series **YTM e YTM-C** incorporan unas ruedas guía que circulan por el borde del panel superior (1) y entre los huecos entre panel y panel (2, 3, 4)

Estas ruedas guía sortean sin problema los ***presores de unión** entre paneles y evitan que el robot salga del panel al llegar al final.



Los robots de las series **RTM** se mueven mediante orugas que permiten al robot todo tipo de movimientos, incluido girar sobre su eje. Pueden funcionar de forma autónoma con sensores que impiden salirse de los paneles o de forma semiautónoma sin sensores, donde el operador deberá controlar al robot a través de un mando joystick a distancia. La serie **RTM es adaptable a todo tipo de instalaciones** y está disponible en 4 versiones diferentes.



Nuestros Robots incluyen:

- * Puesta en marcha incluida.
- * Formación básica inicial incluida (Se realiza junto a la puesta en marcha).
- * Los robots de limpieza incluyen: Carrito de transporte, 2 Baterías de Litio (4 Horas duración) y cargador rápido (2,5 h. aprox.)

SERVICIO TECNICO
(+34) 93.861.28.38
Localización SAT: Barcelona

Posibilidad de Financiación mediante RENTING (Consultar).

Financiación
Renting

Ventas en España: Cadeclima Representaciones - Telf: +34.654.84.66.65 - info@cadeclima.cat